




**Votre assuré-e désire devenir  
Auxiliaire de santé CRS ?**






## 5 étapes-clés pour son inscription

- Pré-stage
- Candidature
- Session d'introduction
- Test d'admission
- Inscription



# 1. Effectuer un pré-stage dans un EMS



- ✓ Votre assuré-e doit faire un pré-stage de 5 jours minimum dans un EMS en Suisse.
- ✓ Faire compléter le formulaire de pré-stage par l'établissement (à télécharger sur notre site web).



## 2. Inscription à la session d'introduction




- ✓ Inscription faite par le/la conseiller/ère ORP qui devra étudier la demande au préalable.
- ✓ Envoi de l'assignation et de la fiche MMT à [formation@croixrougevaudoise.ch](mailto:formation@croixrougevaudoise.ch).
- ✓ Une séance est prévue chaque mois de 8h30 à 12h00.

### 3. Dossier de candidature



- ✓ Le/la conseiller/ère ORP complète le dossier de candidature avec son assuré-e et le signe.
- ✓ Joindre les annexes suivantes: votre carte de visite, formulaire de pré-stage, carte d'identité ou permis de séjour, copie des diplômes et/ou CV.
- ✓ L'assuré-e doit prendre l'ensemble du dossier lors de sa venue à la session d'introduction. Sans le dossier complet, il/elle ne sera pas admis-e à la séance.

## 4. Session d'introduction & Test



- ✓ Contrôle du dossier de candidature et des annexes.
- ✓ Présentation de la formation.
- ✓ Test d'admission en français écrit.
- ✓ En cas de réussite, nous téléphonons à l'assuré-e pour lui proposer un entretien.
- ✗ En cas d'échec, vous recevrez le résultat par la poste. Merci d'annoncer le résultat à l'assuré-e dans les meilleurs délais.



## 5. Inscription définitive



- ✓ Entretien de 1h avec un expert, évaluation du français oral et écrit ainsi que l'aptitude de l'assuré au métier.
- ✓ Si positif, nous l'inscrivons dans le 1er cours disponible.
- ✗ Si négatif, l'expert-e pourra poser des conditions supplémentaires avant de valider l'inscription.